

PREGÃO ELETRÔNICO 10/2026 – REGISTRO DE PREÇOS PARA AQUISIÇÃO, EVENTUAL E FUTURA, DE SIMULADORES E MODELOS ANATÔMICOS PARA OS CURSOS DA ÁREA DE SAÚDE.


CHECKLIST DA PROPOSTA DE PREÇOS E DOS DOCUMENTOS DE HABILITAÇÃO
ANEXO I

ANATOMIC COMÉRCIO E ASSISTÊNCIA TÉCNICA DE EQUIPAMENTOS HOSPITALARES E EDUCACIONAIS LTDA. CNPJ: 02.976.881/0001-06	
LOTE 01 E 03	
8. Proposta de Preços	
8.1. A Proposta de Preços deverá ser apresentada <u>conforme modelo do ANEXO III</u> deste EDITAL, em papel timbrado da empresa licitante ou com o carimbo contendo o CNPJ, em 01 (uma) via, digitada ou datilografada, em linguagem clara, sem emendas ou rasuras, datada e devidamente <u>assinada pelo representante legal da empresa</u> , e contendo as seguintes informações:	OK
8.1.1 <u>Razão Social</u> ou denominação da licitante e <u>número de sua inscrição no Cadastro Nacional de Pessoas Jurídicas – CNPJ/MF.</u>	OK
8.1.2 <u>Objeto da licitação</u> : conforme descrito no ANEXO I do presente EDITAL.	OK
8.1.3 <u>Descrição/Especificações Técnicas</u> : de forma detalhada, inclusive com menção a marcas e modelos ofertados, quando for o caso.	OK
8.1.4 <u>Preços unitários/total</u> : cotados, obrigatoriamente, em moeda nacional, com 02 (duas) casas decimais , aí já incluídos tributos, fretes, seguros, carga, descarga, montagem e/ou instalação (conforme o caso), bem como despesas com materiais e mão-de-obra e outras despesas ou ônus, seja a que título for, necessários ao cumprimento do objeto da licitação.	OK
8.1.4.1 O preço total do lote deve corresponder à <u>somatória dos valores unitários de todos os seus itens</u> , observadas as QUANTIDADES MÍNIMAS e os VALORES MÁXIMOS ADMITIDOS, por item e por lote , indicados no ANEXO I do EDITAL, sob pena de desclassificação da PROPOSTA DE PREÇOS .	
8.1.4.2 Os preços totais do lote e da Proposta de Preços deverão ser informados também por extenso.	
8.1.5 <u>Prazos</u> : observado o disposto no ANEXO I do EDITAL.	OK
8.1.6 <u>Garantia e Assistência Técnica</u> : observado o disposto no ANEXO I do EDITAL.	OK
8.1.7 <u>Forma e condições de pagamento</u> : observado o disposto no ANEXO I do EDITAL.	OK

8.1.8 <u>Validade da Proposta</u> : não poderá ser inferior a 90 (noventa) dias , contados a partir da <u>data em que a licitante for declarada arrematante</u> .	OK
9.2. Habilitação Jurídica:	
9.2.1 Prova de <u>registro</u> no órgão competente e alterações (se houver), no caso de empresário individual;	--
9.2.2 <u>Ato Constitutivo</u> (estatuto ou contrato social), com as devidas alterações contratuais (se houver) <u>ou Alteração Contratual Consolidada</u> e alterações posteriores (se houver), devidamente registrados no órgão competente, em se tratando de sociedade comercial;	OK
9.2.3 <u>Ato de nomeação ou de eleição dos atuais administradores</u> , no caso de sociedade por ações, também devidamente registrado no órgão competente;	--
9.2.4 <u>Carta de Credenciamento</u> (ANEXO II) <u>ou procuração</u> por instrumento público ou particular, com firma reconhecida, caso o representante legal da licitante não seja o sócio administrador ou o empresário individual.	--
9.3. Regularidade fiscal e trabalhista:	
9.3.1 Documento comprobatório de <u>inscrição no Cadastro Nacional de Pessoas Jurídicas</u> (CNPJ/ME);	OK
9.3.2 <u>Certidão Conjunta Negativa de Débitos Relativos a Tributos Federais e à Dívida Ativa da União</u> , abrangendo inclusive as contribuições sociais previstas nas alíneas 'a' a 'd' do parágrafo único do artigo 11 da Lei nº 8.212/91.	OK
9.3.3 <u>Certidão Negativa de Débitos e/ou Tributos Estaduais</u> , relativa ao domicílio ou sede da licitante.	OK
9.3.4 <u>Certidão Negativa de Débitos e/ou Tributos Municipais</u> , relativa ao domicílio ou sede da licitante.	OK
9.3.5 <u>Certificado de Regularidade do Fundo de Garantia por Tempo de Serviço</u> (CRF).	OK
9.3.6 <u>Certidão Negativa de Débitos Trabalhistas</u> (CNDT).	OK
9.4. Qualificação Econômico-Financeira:	
9.4.1 <u>Certidão(ões) negativa(s) de pedido e/ou decretação de falência</u> , expedida(s) pelo(s) Cartório(s) do(s) Distribuidor(es) da sede da licitante. 9.4.1.1 Certidões omissas quanto ao prazo de validade serão aceitas somente se expedidas nos últimos 90 (noventa) dias anteriores à data prevista para a abertura do certame licitatório.	OK
9.6. Declarações:	
9.6.1 <u>Declaração de que não emprega menores</u> , conforme modelo constante do ANEXO IV do EDITAL.	OK

9.6.2 Declaração de inexistência de fatos impeditivos à habilitação e ciência da obrigatoriedade de comunicação de fatos supervenientes, conforme modelo constante do ANEXO V do EDITAL.	OK
Anexo I – Exigências Complementares (se houver)	
<p>11.1. A licitante arrematante deverá encaminhar, juntamente com a sua PROPOSTA DE PREÇOS, <u>como condição para classificação, catálogos, manuais, folders, encartes, prospectos ou quaisquer outros demonstrativos</u> que contemplem os equipamentos ofertados (material impresso ou indicação da URL do fabricante), nos quais constem <u>indicação de marca, modelo e procedência</u> dos respectivos itens, bem como as <u>especificações técnicas detalhadas e imagens</u> destes, com o fim de possibilitar à área técnica do SENAC/PR fazer sua análise prévia e validação, nos termos e condições constantes do EDITAL e seus ANEXOS.</p> <p>11.2. Os demonstrativos apresentados deverão estar devidamente identificados com o nome da licitante e conter indicações acerca dos lotes e itens a que se referirem.</p> <p>11.2.1. Os demonstrativos apresentados deverão possibilitar a análise, interpretação e conclusão, de forma clara e sem maiores dificuldades, acerca do seu objeto, visando a apurar, nos itens dispostos, a equivalência técnica ao solicitado e o atendimento às condições exigidas no EDITAL e seus ANEXOS.</p>	Parecer técnico
VALOR FINAL PROPOSTA PARA O LOTE 01	R\$ 710.801,00
VALOR FINAL PROPOSTA PARA O LOTE 03	R\$ 124.790,00
VALOR FINAL TOTAL	R\$ 835.591,00
PARECER TÉCNICO	FAVORÁVEL
SITUAÇÃO	HABILITADO

Curitiba, 01 de abril de 2026.


André Luis Siqueira Leal


Presidente da Comissão Permanente de Licitação


Aline Mariane Lüders

Membro da Comissão Permanente de Licitação


Mariana Hoffmann Dalmolin

Membro da Comissão Permanente de Licitação


Gabriel Souza dos Santos

Apoio da Comissão de Licitação

Prezada Comissão de Licitação

Ref.: Pregão Eletrônico nº 10/2026 - **REGISTRO DE PREÇOS PARA AQUISIÇÃO, EVENTUAL E FUTURA, DE SIMULADORES E MODELOS ANATÔMICOS PARA OS CURSOS DA ÁREA DE SAÚDE.**



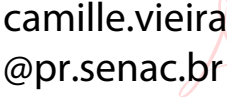

Atendendo à solicitação da Comissão de Licitação, referente à análise da proposta de preços e da documentação apresentada pela empresa **ANATOMIC COMÉRCIO E ASSISTÊNCIA TÉCNICA DE EQUIPAMENTOS HOSPITALARES E EDUCACIONAIS LTDA.**, participante do **Pregão Eletrônico nº 10/2026**, cujo objeto é o registro de preços para a aquisição eventual e futura, de simuladores e modelos anatômicos para os cursos da área de saúde, apresentamos a análise e o parecer técnico a seguir.

Após a análise da documentação e da proposta comercial, bem como a realização das diligências necessárias, constatou-se o seguinte:

- **Conformidade Técnica:** Os itens ofertados atendem integralmente às especificações técnicas previstas no Edital, conforme detalhado nos Anexos I e II deste documento.
- **Validação de Marcas:** A empresa ofertou, para diversos itens, as mesmas marcas de referência constantes no Edital, o que permitiu a verificação imediata da conformidade. Para os itens em que foram ofertadas marcas distintas, a validação foi realizada por meio das fichas técnicas apresentadas, não sendo necessária a solicitação de amostras.

Com base no exposto, concluímos pela **aprovação e aceitação** da proposta para o LOTE 01 e 03 apresentada pela empresa **ANATOMIC COMÉRCIO E ASSISTÊNCIA TÉCNICA DE EQUIPAMENTOS HOSPITALARES E EDUCACIONAIS LTDA.**, considerando que esta atende plenamente aos requisitos técnicos estabelecidos no **Pregão Eletrônico nº 10/2026**.






Curitiba, 27 de março de 2026.


<p>Documento assinado digitalmente</p> <p> FERNANDA DELLA COLETTA PEREIRA Data: 27/03/2026 13:41:57-0300 Verifique em https://validar.iti.gov.br</p> <p>FERNANDA DELLA COLETTA PEREIRA Analista Pleno Coordenadoria de Educação e Tecnologia</p>	<p>Documento assinado digitalmente</p> <p> RONAN SOUZA DE BARROS BRANCO Data: 30/03/2026 09:38:38-0300 Verifique em https://validar.iti.gov.br</p> <p>RONAN SOUZA DE BARROS BRANCO Analista Coordenadoria de Suprimentos</p>
<p> Assinado de forma digital por camille.vieira@pr.senac.br Dados: 2026.03.30 09:16:15 -03'00'</p> <p>CAMILLE PROENÇA VIEIRA Coordenadora Coordenadoria de Educação e Tecnologia</p>	<p> Digitally signed by THIAGO INACIO CIRINO:34617135898 Date: 2026.03.30 09:20:45 -03'00'</p> <p>THIAGO INÁCIO CIRINO Coordenador Coordenadoria de Suprimentos</p>


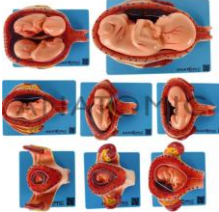



ANEXO I

PROPOSTA DE PREÇOS			
REQUISITO	SIM	NÃO. QUAL A JUSTIFICATIVA.	
Os produtos/serviços ofertados atendem integralmente ao solicitado em Edital;	X		
As quantidades indicadas na proposta conferem com as quantidades exigidas em Edital;	X		
A somatória dos valores propostos item a item está correta;	X		
O prazo de entrega está de acordo ou é mais vantajoso do que o prazo máximo estipulado em Edital;	X		
No caso de o objeto exigir garantia e assistência técnica, se os prazos estão de acordo ou são mais vantajosos do que o prazo estipulado em Edital;	X		
Foram obedecidos eventuais parâmetros para elaboração da Proposta de Preços, como valores unitários e totais máximos;	X		

ANEXO II

CATÁLOGOS E DEMONSTRATIVOS				
OS PRODUTOS/SERVIÇOS OFERTADOS ATENDEM INTEGRALMENTE AO SOLICITADO EM EDITAL?		SIM	NÃO. QUAL A JUSTIFICATIVA.	
ITEM	LOTE 1 – SIMULADORES DE PRÁTICA CLÍNICA E ENFERMAGEM			
1	<p>Braço Luxo para Punção Venosa, Injeção Intramuscular Deltóide, Injeção Subcutânea e Injeção Intradérmica - TZJ-0501-V</p>  <p>Marca Ofertada: Anat+Enf Simuladores</p>	X		
2	<p>Manequim Bissexual, Simulador para Treino de Enfermagem e RCP - TZJ-0526-S</p>  <p>Marca Ofertada: Anat+Enf Simuladores</p>	X		
3	<p>Manequim Bebê, Bissexual, com Órgãos Internos, Simulador para Treino de Enfermagem - TZJ-0503</p>  <p>Marca Ofertada: Anat+Enf Simuladores</p>	X		
4	<p>Simulador de Cateterismo Vesical e Lavagem Intestinal, Bissexual, com Dispositivo de Controle – TGD-4008</p>  <p>Marca Ofertada: Anat+Enf Simuladores</p>	X		
5	<p>Simulador para Treino de Injeção Intramuscular no Glúteo, com Visualização da Estrutura Interna e Dispositivo de Sinalização de Advertência - TGD-4009-C</p>  <p>Marca Ofertada: Anat+Enf Simuladores</p>	X		

6	<p>Manequim Avançado de Parturiente / Neonatal, Simulador com RCP e Suporte de Emergência - TGD-4055-F</p>  <p>Marca Ofertada: Anat+Enf Simuladores</p>	X		
7	<p>Simulador de DEA para Treinamento com Display - TGD-4099-DP</p>  <p>Marca Ofertada: Anat+Enf Simuladores</p>	X		
8	<p>Simulador, Torso para Treino de RCP, com Aplicativo - TGD-4005-A</p>  <p>Marca Ofertada: Anat+Enf Simuladores</p>	X		
9	<p>Simulador para Punção Venosa Central (PICC Line) e Veia do Braço - TGD-4069-C</p>  <p>Marca Ofertada: Anat+Enf Simuladores</p>	X		
10	<p>Músculos do Membro Superior com Principais Vasos e Nervos, em 7 Partes – TGD-4010</p>  <p>Marca Ofertada: Anat+Enf Simuladores</p>	X		

11	<p>Pelve de Gravidez, em 4 Partes - TGD-0366</p>  <p>Marca Ofertada: Anat+Enf Simuladores</p>	X		
12	<p>Gravidez, com 8 Fases - TGD-0339</p>  <p>Marca Ofertada: Anat+Enf Simuladores</p>	X		
13	<p>Torso de 85 cm, Bissexual, com Coluna Exposta, em 25 partes - TGD-0202-C</p>  <p>Marca Ofertada: Anat+Enf Simuladores</p>	X		
ITEM	LOTE 3 - SIMULADORES			
1	<p>Simulador para Auto Exame das Mamas, em Colete - TGD-4050</p>  <p>Marca Ofertada: Anat+Enf Simuladores</p>	X		
2	<p>Manequim Bebê Simulador para Treino de RCP e Manobra de Heimlich com Aplicativo - TGD-4005-B</p>  <p>Marca Ofertada: Anat+Enf Simuladores</p>	X		

3	<p>Manequim Infantil, Simulador para Treino de RCP com Aplicativo – TGD-4005-D</p>  <p>Marca Ofertada: Anat+Enf Simuladores</p>	X		
4	<p>Simulador de Cuidados com Ostomia – GD/H38</p>  <p>Marca Ofertada: Anat+Enf Simuladores</p>	X		
5	<p>Simulador De Desengasgo, Colete Para Treinamento Da Manobra De Heimlich, Adulto - TGD-4004-HA</p>  <p>Marca Ofertada: Anat+Enf Simuladores</p>	X		

EDITAL DE PREGÃO ELETRÔNICO SENAC/PR/Nº10/2026


Proposta


Ao Serviço Nacional de Aprendizagem Comercial – Administração Regional no Estado do Paraná – SENAC/PR

A/C.: Presidente da Comissão de Licitação


REF.: EDITAL DE PREGÃO ELETRÔNICO SENAC/PR/Nº10/2026

A empresa ANATOMIC COMERCIO E ASSISTENCIA TECNICA DE EQUIPAMENTOS HOSPITALARES E EDUCACIONAIS LTDA, inscrita no CNPJ sob nº 02.976.881/0001-06, propõe ao SENAC/PR o FORNECIMENTO FUTURO E EVENTUAL, com base em REGISTRO DE PREÇOS, de SIMULADORES E MODELOS ANATÔMICOS PARA OS CURSOS DA ÁREA DE SAÚDE, pelo período de 12 (doze) meses, nas seguintes condições:


ITEM	MODELO	QTD MIN.	QTD MAX	VALOR REFERENCIAL UNITÁRIO	VALOR AQUISIÇÃO MIN.
1	<p>TZJ-0501-V</p>  <p>Braço Luxo para Punção Venosa, Injeção Intramuscular Deltóide, Injeção Subcutânea e Injeção Intradérmica Código: TZJ-0501-V Marca: Anat+Enf Simuladores</p> <p>Simulador de braço adulto, avançado, desenvolvido para treino de punção venosa completa, apresenta traços anatômicos realísticos com textura de pele macia, permite realizar procedimento técnico de punção venosa em veia cefálica, veia basílica, veia cubital medial, veia cubital anterior medial, veia metacarpal dorsal, etc. Realizar procedimento de hemoterapia venosa, transfusão de sangue e injeção. Este simulador é ideal para ensino e demonstração em escolas de nível médio e técnico</p>	12	15	R\$ 3.277,88	R\$ 39.334,56


	<p>na área da saúde, faculdades de medicina e enfermagem.</p> <p>Composto por:</p> <ul style="list-style-type: none"> Braço de treinamento de punção venosa e injeção avançada. <p>O modelo TZJ-0501-V permite:</p> <ul style="list-style-type: none"> Punção venosa do braço, injeção, transfusão (sangue); Injeção intramuscular deltóide, injeção subcutânea e injeção intradérmica; Coleta de sangue venoso. <p>Acesso venoso:</p> <ul style="list-style-type: none"> Basílico V.; Cefálico V.; Digital V.; Metacarpo dorsal V.; Mediano Basílico V.; Acesso Cefálico V.; Sistema extensivo de punção venosa mediana e braquial V.; Mediana Cefálica V.; Mediana Cubital V.; Thumb V.. <p>Acompanha:</p> <ul style="list-style-type: none"> Braço de treinamento de punção venosa e injeção avançada; Campo cirúrgico; Suporte IV; 2 Buretas; Seringas de 50ml, 5ml e 1ml; 1 scalp; 2 grampos; Talco; Pó de simulado sangue; Torniquete de borracha; Maleta de transporte deluxe; Manual em português. <p>Garantia: 1 ano.</p>				
2	<p style="text-align: center;">TZJ-0526-S</p>  <p>Manequim Bissexual, Simulador para Treino de Enfermagem e RCP</p>	12	15	R\$ 14.828,49	R\$ 177.941,88

<p>TZJ-0526-S</p> <p>Descrição Simulador Adulto Para Treinamento de Enfermagem e RCP. Manequim adulto em tamanho real, desenvolvido para treinamentos práticos de enfermagem, primeiros socorros e procedimentos clínicos diversos. Apresenta estrutura anatômica detalhada, com articulações funcionais e módulos intercambiáveis e órgãos internos. Composto por:</p> <ul style="list-style-type: none"> • Manequim adulto (bissexual) para treino de assistência de enfermagem e RCP. <p>O modelo TZJ-0526-S permite:</p> <ul style="list-style-type: none"> • Avaliação das pupilas; • Treinamento de RCP: posição supina, cabeça inclinada para trás, fácil remoção de corpos estranhos do trato respiratório; • RCP; • Órgãos internos; • Ventilação com uso do ambu; • Alimentação oral e nasal; • Lavagem gástrica: pode ser feita pela boca e nariz com bomba estomacal, aparelho de sucção elétrica, sonda estomacal e máquina de lavagem gástrica • Equipado com estômago transparente em tamanho real; • Possibilita extração de suco gástrico simulado após intubação correta; • Passagem de sonda; • Suporta medição de pressão arterial no braço esquerdo; • Intercambiar cateterismo uretral masculino e feminino, e haverá urina simulada após a operação adequada; • Injeção intravenosa: escolha agulhas de punção de diferentes tipos. Haverá uma sensação totalmente realista durante a punção e o sangue retornará ao fluxo após a punção venosa adequada; • A transfusão também pode ser praticada; 				
--	--	--	--	--

	<ul style="list-style-type: none"> • Acompanha módulos de injeção para substituição. • Manual do usuário em português. • Garantia: 1 ano. 				
3	<p style="text-align: center;">TZJ-0503</p>  <p>Manequim Bebê, Bissexual, com Órgãos Internos, Simulador para Treino de Enfermagem Código: TZJ-0503 Marca: Anat+Enf Simuladores</p> <p>O manequim apresenta características anatômicas de uma criança de aproximadamente 6 meses de idade, com órgãos internos, articulação dos membros superiores e inferiores, genitais masculinos e femininos intercambiáveis.</p> <p>Possui almofadas nas regiões dos glúteos e vasto lateral da coxa para treinamento de injeção intramuscular, veia na região da cabeça para punção cefálica e ostomia para treinamento de cuidados e curativos. Confeccionado em poli elastômero.</p> <p>Composto por:</p> <ul style="list-style-type: none"> • Manequim bebê para treinamento de cuidados de enfermagem. <p>O modelo TZJ-0503 permite:</p> <ul style="list-style-type: none"> • Movimentar braços e pernas do bebê, retirar e substituir as capas com órgãos genitais feminino e masculino; • Retirar órgãos internos de simulação para treinamento, limpeza e desinfecção das peças; • Realizar procedimentos técnicos de enfermagem como: <ul style="list-style-type: none"> ○ Sondagem orogástrica / nasogástrica; 	12	15	R\$ 1.958,40	R\$ 23.500,80

<p>controle, apresenta estrutura anatômica da região abdominal e pélvica, com órgãos internos, ostomia na região abdominal e almofadas na região vasto lateral da coxa, glúteo e Inter glútea para treino de aplicação de</p> <p>injeção intramuscular.</p> <p>Modelo dispõe de alerta luminoso e sonoro quando inserido corretamente a sonda vesical de demora e apresenta sistema automático de retorno da “urina” quando realizado o procedimento com excito. Confeccionado em PVC e poli elastômero.</p> <p>Composto por:</p> <ul style="list-style-type: none"> • Simulador de cateterismo vesical, bissexual. <p>O modelo TGD-4008 permite:</p> <ul style="list-style-type: none"> • Simulação de passagem de sonda vesical feminina; • Simulação de passagem de sonda vesical masculina; • • • • Visualizar se a técnica aplicada está correta ou não, através das luzes de advertência e sinais sonoros; • Visualizar o retorno de “urina” automaticamente, após a inserção correta da sonda vesical; • Posicionar o modelo de forma lateralizada, para simulação de irrigação do colón, através da passagem de sonda retal; • Simulação de irrigação e cuidados com ostomia; • Treino de aplicação de injeção intramuscular na região vasto lateral da coxa; • Treino de aplicação de injeção intramuscular na região do glúteo e ventroglútea; • Visualizar a parte interna da região abdominal do simulador. <p>Acompanha:</p> <ul style="list-style-type: none"> • Sonda vesical; • Sonda retal; • Seringa de 50 ml; 				
--	--	--	--	--

	<ul style="list-style-type: none"> • Seringa de 5 ml; • 2 almofadas de reposição coxa; • 2 almofadas de reposição glúteo; • 2 presilhas; • Fonte de alimentação; • Maleta de transporte; • Manual do usuário em português. <p>Garantia: 1 ano.</p>				
5	<p>TGD-4009-C</p>  <p>Simulador para Treino de Injeção Intramuscular no Glúteo, com Visualização da Estrutura Interna e Dispositivo de Sinalização de Advertência Código: TGD-4009-C Marca: Anat+Enf Simuladores</p> <p>Simulador para treino de injeção intramuscular no glúteo médio, projetado com estrutura anatômica; apresenta dispositivo eletrônico de advertência e visualização interna da estrutura óssea completa do quadril, músculo glúteo médio e nervos isquiático, protegida por acrílico transparente. Servindo como orientação para evitar aplicação incorreta nos nervos glúteos.</p> <p>Material:</p> <ul style="list-style-type: none"> • Confeccionado em PVC e poli elastômero e acrílico. <p>Composto por:</p> <ul style="list-style-type: none"> • Simulador de quadril para treino de injeção intramuscular no glúteo médio; <p>O modelo TGD-4009-C permite:</p> <ul style="list-style-type: none"> • Estudo guiado de anatomia e demonstração da estrutura óssea, muscular e nervosa da região do glúteo e parte da coxa; 	10	12	R\$ 7.698,33	R\$ 76.983,30


	<ul style="list-style-type: none"> Treinamento de aplicação de injeção intramuscular com administração de solução e alerta sonoro e luminoso, indicando a aplicação correta. <p>Acompanha:</p> <ul style="list-style-type: none"> 2 seringas com agulha 10ml; 2 campos de procedimento; Manual do usuário em português. <p>Garantia: 1 ano.</p>				
6	<p style="text-align: center;">TGD-4055-F</p>  <p>Manequim Avançado de Parturiente / Neonatal, Simulador com RCP e Suporte de Emergência (Lan Lan) Código: TGD-4055-F Marca: Anat+Enf Simuladores</p> <p>Manequim feminino medindo aproximadamente 1.75 m, simulador avançado de parturiente Lan Lan, apresenta traços anatômicos realísticos das clavículas, osso esterno e seios. Contém órgãos internos, movimento de hiperextensão da cabeça para abertura das vias aéreas e intubação orotraqueal, movimentos articulares dos membros superiores e inferiores com sistema de veias na região do antebraço e dorso das mãos, e almofadas na região do músculo vasto lateral da coxa e deltoide; contém dispositivo para simulação de pulso carotídeo.</p> <p>A região da barriga é removível, evidenciando estrutura interna com dispositivo mecânico simulador de parto normal, com feto, cordão umbilical e placenta. Módulos de dilatação do colo uterino acompanham o simulador apresentando 5 estágios (sem dilatação, dilatação de 2 cm, dilatação de 4 cm, dilatação de 5 cm e dilatação de 7 cm); módulos para treino de episiorrafia da</p>	10	12	R\$ 21.605,89	R\$ 216.058,90


	<p>região do períneo, módulo para treino de manobras de Leopold.</p> <p>Simulador avançado desenvolvido para treino de assistência em emergências a parturiente e cuidados com o feto e ao neonatal, dispõe de gerenciador RCP adultos com painel a Led e dispositivo sonoro de advertência indicando a profundidade correta durante as compressões torácicas e o volume de ar ventilado; gerenciador de parto para treino de ausculta dos batimentos fetais e controle da velocidade do parto e, gerenciador de PA, para treino de aferição da pressão arterial não invasiva. Manequim feto todo articulado, mede aproximadamente 40cm, evidencia traços anatômicos da fontanela e apresenta textura de pele macia.</p> <p>Manequim neonatal medindo aproximadamente 55 cm, contém órgãos internos como: coração, pulmões, fígado e o estômago; evidencia traços anatômicos das fontanelas, costelas, clavículas e mamilos. Dispõe de</p> <p>sistema de veias na região da cabeça, braço, umbigo, músculo vasto lateral da coxa, e sistema para punção óssea na região da tibia. Contém dispositivo para simulação de pulso radial e apresenta pupilas em estado de midríase e miose. Confeccionado em PVC e poli elastômero.</p> <p>Composto por:</p> <ul style="list-style-type: none"> • Manequim parturiente Lan Lan para treino de RCP; • Manequim feto, articulado com cordão umbilical; • Manequim neonatal; • 2 manequins (feminino e masculino) para cuidados neonatais; • Manequim rígido para utilização com a almofada de Leopold. <p>O modelo TGD-4055-F permite:</p> <ul style="list-style-type: none"> • Banho no leito; • Higiene oral, auricular, ocular, íntima; • Posicionamento da parturiente para exames e posição para o parto; 				
--	---	--	--	--	--


	<ul style="list-style-type: none"> • Treino de reanimação cardiopulmonar na parturiente com auxílio do gerenciador de RCP com dispositivo luminoso de advertência; • Abertura das vias aéreas com visualização da estrutura da cavidade oral com dentes, língua, palato, úvula, cordas vocais e glote; • Intubação oro-traqueal; • Compressões torácicas; • Passagem de sonda naso / orogástrica; • Avaliação das pupilas em estado de midríase e miose; • Injeção intramuscular com administração de soluções em músculo vasto lateral da coxa e músculo deltoide; • Injeção endovenosa com administração de soluções na região do antebraço e dorso das mãos • Aferição da pressão arterial não invasiva; • Treino de manobras de Leopold; • Simulação do parto natural com gerenciador de parto com ajuste de velocidade; a velocidade do nascimento é ajustável de acordo com a exigência, têm etapas de 1 a 4; • Ausculta dos batimentos cardíacos fetais com estetoscópio de Pinard; Som dos batimentos cardíacos fetais: pode definir a frequência do som do coração fetal e volume, a frequência cardíaca é ajustável entre “80-180”; • Escolha da frequência cardíaca fetal através do gerenciador de parto; • Avaliação da dilatação do colo do útero em diversos estágios, simulando o exame de toque: <ul style="list-style-type: none"> • Fase 1: sem dilatação do colo do útero; canal cervical não desaparece, a relação entre a posição da cabeça fetal e plano da espinha isquiática é de -5; • Fase 2: 2 cm de dilatação cervical; 				
--	---	--	--	--	--

	<ul style="list-style-type: none"> • desaparecem 50% do canal cervical; a relação entre a posição da cabeça fetal e plano da espinha isquiática é -4; • Fase 3: 4 centímetros de dilatação cervical; canal cervical desaparece completamente, a relação entre a posição da cabeça fetal e o plano da espinha isquiática é - 3; • Fase 4: dilatação cervical 5cm; canal cervical desaparece completamente, a relação entre a • posição da cabeça fetal e o plano da espinha isquiática é 0; • Fase 5: 7 centímetros de dilatação cervical; canal cervical desaparecer completamente, a relação • entre a posição da cabeça fetal e o plano da espinha isquiática é 2; • Fase 6: 10 centímetros de dilatação cervical; canal cervical desaparece • • completamente, a relação entre a posição da cabeça fetal e o plano da espinha isquiática é 5; • É possível simular o nascimento cefálico, apresentação pélvica, estreitamento do canal de parto, cordão em volta do pescoço, etc; • É possível medir a descida da cabeça fetal e dilatação cervical; • É possível simular a posição da placenta múltipla; • Módulos de prática de sutura da vulva, incluindo inferior esquerdo, medial e inferior direito da incisão de três posições; • Visualização do coroamento do feto; • Manobras para retirar o neonatal. <p>Cuidados com o neonatal:</p> <ul style="list-style-type: none"> • Palpação da fontanela; • Irrigação dos olhos, lavagem e curativos neonatais; • Cuidados com cordão umbilical; • Aspiração de secreções; • Treinamento em RCP; • Intubação orotraqueal; • Compressões torácicas; 				
--	--	--	--	--	--

	<ul style="list-style-type: none"> • Ventilação boca a boca e boca na- riz com expansão torácica; • Sonda nasal, aspiração de secre- ção nasal e lavagem gástrica; • Punção de veia cefálica; • Punção de veia radial; • Pulso radial; • Punção intraóssea na região da tí- bia para administração de solu- ções; • Punção de venosa e arterial umbi- lical; • Punção venosa em membros infe- riores. <p>Acompanha:</p> <ul style="list-style-type: none"> • Manequim feminino adulto para emergências obstétricas; • Manequim de emergência neona- tal; • Manequim de feto articulado; • 2 manequins (feminino e mascu- lino) para cuidados neonatais; • Manequim rígido para utilização com a almofada de Leopold; • Almofada de Leopold; • Pijama adulto; • Peruca; • Esfigmomanômetros; • 2 estetoscópios comuns; • Cânula de oxigênio • Cânula de intubação 10F; • Cânula de intubação adulto; • Agulha 30X7; • Talco; • Simulador de sague (pó); • Campo estéril; • 2 fragmentos de osso, para pun- ção intraóssea; • Base plástica com haste de metal para suporte de soro; • 1 caixa de face Shield; • 1 sonda nasogástrica; • Presilhas; • Estetoscópio de Pinard; • 2 placentas com cordão umbilical; • 2 cérvix gelatinosos; • 1 equips de soro com bolsa; • • 1 seringa de 5 mL; • 1 seringa de 50 mL; 				
--	---	--	--	--	--

	<ul style="list-style-type: none"> • 6 módulos de dilatação uterina; • 3 módulos de episiotomia e episiorrafia; • Display para RCP adulto com cabo de alimentação de energia; • Display para RCP neonatal com cabo de alimentação de energia; • Display para monitorização/ controle de pressão arterial com cabo de alimentação de energia; • Display para controle de parto com cabo de alimentação de energia; • Manual em português. <p>Garantia: 1 ano.</p>				
7	<p style="text-align: center;">TGD-4099-DP</p>  <p>Simulador de DEA para Treinamento com Display TGD-4099-DP Marca: Anat+Enf Simuladores</p> <p>Descrição O Simulador de Desfibrilador Externo Automático (DEA) TGD-4099-DP foi desenvolvido para treinamento prático na utilização de um DEA, possibilitando a simulação de atendimentos em situações de parada cardiorrespiratória. Elaborado conforme as diretrizes da American Heart Association (AHA), é indicado para capacitações em BLS (Suporte Básico de Vida) e ACLS (Suporte Avançado de Vida). O equipamento permite a simulação de ritmos chocáveis e não chocáveis, contando com 10 cenários pré-programados que reproduzem situações realísticas de emergência.</p>	10	12	R\$ 3.579,65	R\$ 35.796,50

	<p>Dispõe de instruções visuais animadas associadas a comandos de voz em português, proporcionando melhor compreensão e assimilação dos procedimentos durante o treinamento.</p> <p>O gerenciamento das simulações pode ser realizado diretamente no equipamento ou por meio de controle remoto, oferecendo maior praticidade ao instrutor.</p> <p>Composto por:</p> <ul style="list-style-type: none"> o DEA com Painel (TGD-4099-DP); o 01 Cabo de conexão das pás; o 3 Pares de pás adesivas adulto; o 3 Pares de pás adesivas infantil; o 1 Controle remoto; o Pilhas AAA/o Carregador bivolt; o Bolsa de nylon para transporte e armazenamento; o Manual de instruções em português online e impresso; o Garantia: 1 ano 				
8	<p style="text-align: center;">TGD-4005-A</p>  <p>Simulador, Torso para Treino de RCP, com Aplicativo Código: TGD-4005-A Marca: Anat+Enf Simuladores</p> <p>Manequim projetado de acordo com o padrão internacional de RCP e é usado para treino prático de reanimação cardiopulmonar, o manequim torso proporciona ao praticante, realizar manobras de abertura das vias aéreas, ventilação boca a boca, compressões torácicas,</p>	10	12	R\$ 2.650,40	R\$ 26.504,00

	<p>e possui aplicativo para controlar e obter o feedback das manobras RCP.</p> <p>Composto por:</p> <ul style="list-style-type: none"> • Manequim adulto para treino de RCP. <p>O modelo TGD-4005-A permite:</p> <ul style="list-style-type: none"> • Treinamento eficiente em reanimação cardiopulmonar; • Abertura das vias aéreas; • Ventilação boca a boca; • Aplicação de técnicas de compressões; • Aplicativo compatível com Android. <p>Acompanha:</p> <ul style="list-style-type: none"> • Pulmões; • Protetores de face; • Jaqueta; • Talco; • Colchonete; • Bolsa de transporte; • Fonte de alimentação; • Manual do usuário em português. <p>Garantia: 1 ano.</p>				
9	<p style="text-align: center;">TGD-4069-C</p>  <p>Simulador para Punção Venosa Central (PICC Line) e Veia do Braço</p> <p>Código: TGD-4069-C Marca: Anat+Enf Simuladores</p> <p>Descrição do produto</p> <hr/> <p>Simulador de PICC desenvolvido para treino de punção venosa periférica para</p>	10	12	R\$ 4.634,81	R\$ 46.348,10

	<p>inserção de cateter central, apresenta modelo de torso adulto com braço direito, evidenciando traços anatômicos da região do pescoço, clavícula, músculo esternocleidomastóideo, músculo peitoral maior, costelas e músculo deltoide.</p> <p>A pele do modelo tem textura macia e é removível possibilitando a visualização da estrutura interna com as veias carótida, veia subclávia, veia cefálica e o coração. As veias cervicais e as veias do braço podem ser preenchidas com sangue artificial para treinamento de punção.</p> <p>Material:</p> <ul style="list-style-type: none"> • Confeccionado em PVC e poli elastômero. <p>Composto por:</p> <ul style="list-style-type: none"> • Meio torso adulto com sistema de veias para treino de punção de PICC. <p>O modelo TGD-4069-C permite:</p> <ul style="list-style-type: none"> • Punção da veia jugular interna; • Punção da veia subclávia; Punção da veia cefálica; • Retirar a pele para visualizar estrutura interna. <p>Acompanha:</p> <ul style="list-style-type: none"> • 1 sistema de veias; • 1 pó simulador de sangue; • 1 seringa de 5ml; • 1 seringa de 50ml; • 1 bolsa de soro; • 2 presilhas; • 1 campo de procedimento; • • 1 talco; • 1 suporte de soro; • Maleta de transporte; • Manual do usuário em português. <p>Garantia: 1 ano.</p>				
10	TZJ-4010-A	4	5	R\$ 1.649,34	R\$ 6.597,36



Músculos do Membro Superior com Principais Vasos e Nervos, em 6 Partes

Código: TZJ-4010-A


Marca: Anatomic Modelos Anatômicos

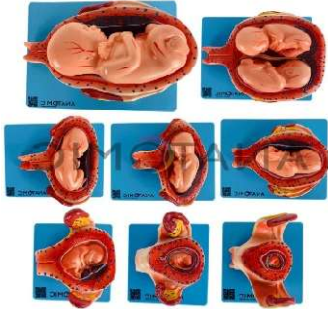
Modelo anatômico do membro superior, em tamanho natural, apresenta músculos, ossos, nervos e vasos sanguíneos, desmontável em até 6 partes. O modelo apresenta 87 pontos numerados em regiões específicas para estudo. Confeccionado em PVC especial, montado em suporte cromado.


Composto por:

- Ossos: clavícula, escápula, espinha da escápula, tubérculo maior do úmero, Olecrano, ulna, pisiforme, segundo metacarpo, quinta falange;
- Músculos: deltoide, supra espinal, infra espinal, redondo menor, redondo maior, subescapular, latíssimo do dorso, bíceps braquial, coracobraquial, braquial, tríceps braquial,
- braquioradial, pronador redondo, flexor radial do carpo, palmar longo, flexor ulnar do carpo, flexor superficial dos dedos, flexor profundo dos dedos, flexor longo do polegar, pronador quadrado, extensor radial longo do carpo, extensor radial curto do carpo, extensor dos dedos, extensor do dedo mínimo, extensor ulnar do carpo, supinador, abductor longo do polegar, extensor curto do polegar, abductor curto do polegar, flexor curto do polegar, oponente do polegar, adutor do polegar, extensor do dedo mínimo, flexor curto

	<p>do dedo mínimo, opositor do dedo mínimo, lumbricais, interósseos palmares, interósseos dorsais;</p> <ul style="list-style-type: none"> • Artérias: subescapular, circunflexa da escápula, umeral circunflexa posterior, braquial profunda, braquial, radial, ulnar, ramo superficial da artéria ulnar profunda, digital palmar comum, digital palmar própria, digital palmar própria, axilar; • Nervos: axilar, radial, mediano, ulnar, ramo superficial do nervo radial, ramo profundo do nervo radial, ramo profundo do nervo cutâneo, ramo superficial do nervo ulnar, ramo profundo do nervo ulnar, interósseo posterior, recorrente, digital palmar próprio, ramo dorsal do nervo ulnar, interósseo posterior, digital próprio do polegar, musculocutâneo; • Tendão: do músculo flexor comum superficial dos dedos, do músculo flexor comum profundo dos dedos; • Ligamento: palmar do carpo; • Tendão: do músculo extensor longo do polegar, do músculo extensor do dedo indicador; • Processo coracoide, epicôndilo medial, epicôndilo lateral, retináculo flexor, retináculo extensor, arco palmar superficial, plexo braquial. <p>O modelo TZJ-4010-A permite:</p> <ul style="list-style-type: none"> • O estudo do braço muscular em 87 pontos específicos, todos classificados no manual de instruções; • Desmontar o modelo em 6 partes do braço e antebraço, permitindo a visualização da estrutura muscular, nervos, vasos e ossos; • Visualizar o modelo, que é rico em detalhes e cores vivas, auxiliando nos estudos. <p>Acompanha:</p> <ul style="list-style-type: none"> • Suporte de metal cromado; • Manual do usuário em português. <p>Garantia: 1 ano.</p>				
--	---	--	--	--	--

	<p style="text-align: center;">TGD-0366</p>  <p>Pelve de Gravidez, em 4 Partes Código: TGD-0366 Marca: Anatomic Modelos Anatômicos</p> <p>Modelo em tamanho natural, mostra estruturas anatômicas da região abdominal e pélvica feminina, em fase gestacional de aproximadamente 39 semanas, com feto em posição cefálica. Acompanha sobre a base, modelo de embrião de 2 semanas. Confeccionado em resina plástica.</p> <p>Composto por:</p> <ul style="list-style-type: none"> • Músculo reto do abdômen; • Aorta abdominal; • Placenta; • Cordão umbilical; • Feto; • Bexiga; • Sínfise púbica; • Sacro; • Vagina; • Colo uterino; • Reto; • Ânus; • Glúteo; • Embrião. 				
11	O modelo TGD-0366 permite:	10	12	R\$ 620,20	R\$ 6.202,00

	<ul style="list-style-type: none"> • Estudo das mudanças anatômicas e fisiológicas que ocorrem no corpo da mulher no período gestacional; • Remover o feto da cavidade abdominal; • Visualizar feto em posição cefálica; • Visualizar embrião de duas semanas; • Estudo sobre a evolução do parto e pós-parto. <p>Acompanha:</p> <ul style="list-style-type: none"> • Manual do usuário em português. <p>Garantia: 1 ano.</p>				
12	<p style="text-align: center;">TGD-0339</p>  <p>Gravidez, com 8 Fases Código: TGD-0339 Marca: Anatomic Modelos Anatômicos</p> <p>Modelos anatômicos representando desde o embrião até o feto em sua 28ª semana de desenvolvimento gestacional. Modelos desenvolvidos para estudo e demonstração, confeccionado em resina plástica emborrachada, montado individualmente em base.</p> <p>Composto por:</p> <ul style="list-style-type: none"> • 8 modelos representando as fases da gravidez. <p>O modelo TGD-0339 permite:</p> <ul style="list-style-type: none"> • Estudo da anatomia e fisiologia do útero e o processo de desenvolvimento que acontece durante a gestação; • Visualizar individualmente os modelos apresentados; 	10	12	R\$ 1.766,93	R\$ 17.669,30

	<ul style="list-style-type: none"> • Visualizar desde o embrião até o feto em sua 28° de desenvolvimento gestacional. <p>Acompanha:</p> <ul style="list-style-type: none"> • Manual do usuário em português. <p>Garantia: 1 ano</p>				
13	<ul style="list-style-type: none"> • TGD-0202-C •  <ul style="list-style-type: none"> • • Torso de 85 cm, bissexual, com Coluna Exposta, em 25 partes • Código: TGD-0202-C • Marca: Anatomic Modelos Anatômicos • • Modelo de torso humano apresenta com riqueza de detalhes, estruturas anatômicas do crânio, cérebro e globo ocular, estruturas da face, cavidade nasofaringe e palato, região do pescoço com cartilagens e músculos, parede torácica feminina com órgãos internos, músculo diafragma, órgãos da cavidade abdominal, região pélvica com órgãos genitais masculino e feminino intercambiáveis, além da opção assexuada, região inguinal com linfonodos, veias e artérias. • Modelo desmontável em 25 partes, confeccionado em resina plástica emborrachada de alta qualidade, montado sobre base. • Composto por: • Cabeça com 3 partes (crânio, hemisfério cerebral esquerdo e globo ocular); 	4	5	R\$ 1.513,33	R\$ 6.053,32

	<ul style="list-style-type: none"> • Parede torácica feminina removível; • Pulmões (2 partes removíveis); • Coração removível e em 2 partes; • Fígado com vesícula biliar, removível; • Rins, sendo do lado direito a metade anterior removível; • Estômago removível e em 2 partes; • Intestino removível e em 4 partes; • Coluna vertebral com 1 vértebra removível; • Bexiga; • Órgão genital masculino removível e em 3 partes; • Órgão genital feminino removível e em 3 partes com embrião removível; • Região genital (assexuado). • O modelo TGD-0202-C permite: • O estudo da anatomia do corpo humano através do modelo de torso altamente didático; • Retirar o hemisfério cerebral esquerdo e globo ocular da estrutura do crânio, visualizando parte interna da face como palato e cavidade nasofaringe; • Visualizar estruturas da faringe, cartilagens e músculos; • Visualizar veia jugular e artéria carótida; • Tórax feminino com musculatura e glândula mamária do lado esquerdo e seio do lado direito; composto também por costelas e porção • final do esterno na parte anterior; parte interna do tórax é possível visualizar músculos, costelas e esterno; • Desmontar os pulmões visualizando estrutura interna como os brônquios e suas ramificações, divisão dos lobos pulmonares e vasos sanguíneos; • Desmontar o coração em duas partes visualizando estrutura interna como a divisão das câmaras cardíacas, valvas, principais veias 				
--	---	--	--	--	--


	<p>e artérias e musculatura externa do coração;</p> <ul style="list-style-type: none"> • Desmontar órgãos da cavidade abdominal como: • Estômago, desmontável em duas partes exibindo estruturas internas como as pregas gástricas; • Fígado com vesícula biliar; • Baço; • Rins, sendo o rim direito desmontável a parte anterior possibilitando visualizar parte interna; • Intestino desmontável em quatro partes (ceco, colón ascendente, cólon transverso, cólon descendente, jejuno, íleo); • Mudança dos órgãos genitais: • Órgão genital masculino é desmontável em três partes, possibilitando a visualização e estudo da estrutura interna como a próstata, bexiga, vasos sanguíneos, etc; • Órgão genital feminino desmontável em três partes, mostrando bexiga, estruturas internas e embrião que pode ser removido do útero; • • Visualizar através do corte frontal linfonodos e vasos sanguíneos na região inguinal; • Na parte posterior do modelo é possível visualizar através do corte, estrutura da coluna vertebral como vértebras cervicais, torácicas e lombares; ramificações nervosas, parte interna da região da nuca, bulbo cerebral. É possível também remover uma vértebra para melhor entendimento da estrutura da coluna vertebral. • Acompanha: • Card com Qrcode; • Manual do usuário em português. • Garantia: 1 ano. 				
--	---	--	--	--	--


TOTAL REFERENTE AO LOTE MINIMO:

R\$ 710.801,00

SETECENTOS E DEZ MIL, OITOCENTOS E UM REAIS.


LOTE 3

ITEM	MODELO	QTD MIN.	QTD MAX	VALOR REFERENCIA UNITÁRIO	VALOR AQUISIÇÃO MIN.
1	<p>TGD-4050</p>  <p>Simulador para Auto Exame das Mamas, em Colete Código: TGD-4050 Marca: Anat+Enf Simuladores</p> <p>Descrição do produto</p> <p>Simulador com características anatômicas das mamas com textura de pele macia, desenvolvido para treinamento do autoexame das mamas para palpação e inspeção de nódulos nos quadrantes superiores e inferiores. Confeccionado em poli elastômero.</p>	10	12	R\$ 1.585,00	R\$ 15.850,00

	<p>Composto por:</p> <ul style="list-style-type: none"> • Mama direita: <ul style="list-style-type: none"> ○ 1 – câncer de mama; ○ 2 – fibroadenoma; ○ 3 – hiperplasia lobular. • Mama esquerda: <ul style="list-style-type: none"> ○ 4 – fibroadenoma; ○ 5 – papiloma intraductal; ○ 6 – câncer de mama. <p>O modelo TGD-4050 permite:</p> <ul style="list-style-type: none"> • Vestir o modelo (tipo colete) para praticar as diversas fases do autoexame de mama; • Palpar e sentir diferentes anormalidades nas mamas. <p>Acompanha:</p> <ul style="list-style-type: none"> • Maleta de transporte; • Talco; • Manual do usuário em português. <p>Garantia: 1 ano.</p>				
2	<p>TGD-4005-B</p>  <p>Manequim Bebê Simulador para Treino de RCP e Manobra de Heimlich com Aplicativo Código: TGD-4005-B Marca: Anat+Enf Simuladores</p> <p>Manequim projetado de acordo com o padrão</p>	10	12	R\$ 1.270,00	R\$ 12.700,00

<p>internacional de RCP e é usado para treino prático de reanimação cardiopulmonar, o manequim bebê proporciona ao praticante, realizar manobras de abertura das vias aéreas, ventilação boca a boca, compressões torácicas, possui aplicativo para controlar e obter de feedback das manobras RCP, também foi projetado para treinamento dos profissionais de saúde para desengasgo (Manobra de Heimlich), desobstruindo as vias aéreas por corpo estranho.</p> <p>Composto por:</p> <ul style="list-style-type: none"> • Manequim bebê para treino de RCP. <p>O modelo TGD-4005-B permite:</p> <ul style="list-style-type: none"> • Treino de assistência em reanimação cardiopulmonar em pediatria; • Abertura das vias aéreas; • Ventilação boca a boca; • Aplicação de técnicas de compressões; • Manobra Heimlich; • Anatomia do tórax representada no modelo; • Presença de mamilos, costelas e externo palpáveis; • Pontos anatômicos de referência (costelas e externo) para correta localização da posição das mãos na execução da manobra de RCP (ressuscitação cardiopulmonar) e da manobra de Heimlich; • Aplicativo compatível com Android. <p>Garantia: 1 ano.</p>				
---	--	--	--	--

	<p style="text-align: center;">TGD-4005-D</p>  <p>Manequim Infantil, Simulador para Treino de RCP com Aplicativo Código: TGD-4005-D Marca: Anat+Enf Simuladores</p> <p>Descrição do produto</p> <p>Manequim torso infantil, com características de uma criança de 5 (cinco) anos. Desenvolvido para treinamento e aperfeiçoamento na assistência em reanimação cardiopulmonar em pediatria. Este simulador apresenta marcas anatômicas das costelas, mamilos e osso esterno servindo como pontos de referência para o correto posicionamento das mãos durante a aplicação de compressões torácicas. O simulador proporciona também a realização de movimento de hiperextensão da cabeça para abertura das vias aéreas para treino de ventilação de resgate boca a boca e boca nariz. Possui dispositivo para gerar pulso carotídeo e aplicativo para obter feedback das manobras. Opcionalmente fornecido com membros inferiores, tornando-se uma manequim de corpo inteiro. Confeccionado em PVC e poli elastômero.</p>				
3	Composto por:	10	12	R\$ 3.045,00	R\$ 30.450,00

	<ul style="list-style-type: none"> • Manequim infantil para treino de RCP com aplicativo. <p>O modelo TGD-4005-D permite:</p> <ul style="list-style-type: none"> • Treino de RCP em pediatria; • Abertura das vias aéreas para ventilação boca a boca e boca nariz; • Compressões torácicas; • Simulação de pulso carotídeo; • Avaliar desempenho da manobra através do aplicativo. <p>Acompanha:</p> <ul style="list-style-type: none"> • Jaqueta; • Pulmões; • Protetores de face para RCP; • Fonte de alimentação; • Bolsa de transporte; • Manual do usuário em português. <p>Garantia: 1 ano.</p>						
4	<p>TGD-4031</p>  <p>Simulador de Cuidados com Ostomia TGD-4031 Marca: Anat+Enf Simuladores</p> <p>Descrição O simulador foi desenvolvido para auxiliar no ensino e treinamento dos fundamentos</p>	10	12	R\$	5.400,00	R\$	54.000,00

	<p>relacionados aos cuidados com pacientes ostomizados. O modelo apresenta reprodução anatômica da região abdominal com incisão mediana latero-abdominal, incluindo estruturas de colostomia e ileostomia, proporcionando aparência e funcionalidade realistas para atividades educacionais.</p> <p>O equipamento possibilita a prática de procedimentos de manejo e cuidados com ostomias, sendo indicado para treinamentos em instituições de ensino, cursos técnicos e capacitações na área da saúde.</p> <p>Características:</p> <ul style="list-style-type: none"> • Reprodução anatômica da colostomia e ileostomia, permitindo simulações com alto nível de realismo. • Estrutura que possibilita utilização do modelo em posição ereta ou lateral, facilitando diferentes abordagens de treinamento. • Permite a simulação de alimentação por intubação na ileostomia. • Indicado para treinamento de cuidados com ostomia, incluindo: <ul style="list-style-type: none"> – Simulação de excreção com fezes sintéticas; – Procedimentos de irrigação; – Manejo e troca de bolsa coletora. • Garantia de 1 ano. 					
5	TGD-4004-HÁ	10	12	R\$	1.179,00	R\$ 11.790,00



**Simulador De Desengasgo,
Colete Para Treinamento Da
Manobra De Heimlich, Adulto**
Código: TGD-4004-HA
Marca: Anat+Enf Simuladores

Simulador desenvolvido para treinamento das técnicas de desobstrução de vias aéreas em adultos. O modelo TGD-4004-HA possibilita ao praticante realizar a manobra de Heimlich Adulto e o golpe nas costas de forma segura e realista, oferecendo retorno imediato da execução correta por meio da ejeção do tampão de espuma. Conta com marcador anatômico na região do umbigo para orientação adequada e vias aéreas transparentes que permitem visualizar a obstrução e acompanhar sua liberação, tornando o aprendizado mais eficaz. Estrutura leve, lavável, ajustável ao corpo adulto e livre de látex, ideal para capacitação em ambientes acadêmicos e profissionais.

Composto por:

- Simulador para treinamento das técnicas de desobstrução de vias aéreas em adultos.

O modelo TGD-4004-HA permite:

- Treinar a manobra de Heimlich em adultos

	<p>de forma prática e realista;</p> <ul style="list-style-type: none"> • Simulação do golpe nas costas (tapotagem dorsal) adaptado ao público adulto; • Visualização da obstrução e da liberação pelas vias aéreas transparentes; • Feedback imediato por meio da expulsão do tampão de espuma; • Orientação anatômica correta com marcação da posição do umbigo; • Ajuste adequado ao corpo adulto, proporcionando segurança e conforto durante o uso; • Treinamento de profissionais de saúde, educadores e socorristas em situações de engasgo em adultos; • Reutilização contínua devido à resistência e durabilidade do material. <p>Acompanha:</p> <ul style="list-style-type: none"> • 01 colete simulador TGD-4004-HA; • 01 bexiga de ar interna; • Vias aéreas em plástico transparente; • 10 tampões de espuma reutilizáveis; • 01 bolsa de transporte em nylon com cordão; • Manual do Usuário (acessível via QR Code). <p>Garantia: 1 ano.</p>				
--	---	--	--	--	--

TOTAL REFERENTE AO LOTE MINIMO:	R\$ 124.790,00
--	-----------------------

CENTO E VINTE QUATRO MIL, SETECENTOS E NOVENTA REAIS.

<p>Total proposta: Lote1 + Lote3 = R\$ 835.591,00 (OITOCENTOS E TRINTA E CINCO MIL QUINHENTOS E NOVENTA E UM REAIS).</p>
--

Condições de Fornecimento

Prazo de entrega do material: 45 DIAS CORRIDOS, CONFORME EDITAL/TR **10/2026**. ID.: 1088006
Prazo de garantia: 12 Meses, com assistência técnica nacional e local (PR), CONFORME EDITAL/TR **10/2026**. ID.: 1088006 – Será encaminhado relação de assistências técnicas autorizadas, abaixo.
Pagamento: Seguirá conforme descrito no item : **7. PRAZO E CONDIÇÕES DE PAGAMENTO** do EDITAL/TR 10/2026. ID.: 1088006
Frete: CIF.

Validade da Proposta: 96 dias, CONFORME EDITAL/TR **10/2026**. ID.: 1088006

Declaro sob as penas da Lei, que nos preços propostos encontram-se incluídos todos os tributos, encargos sociais, frete até o destino e quaisquer outros ônus que porventura possam recair sobre o fornecimento do objeto da presente licitação, e que estou de acordo e cumpro integralmente todas as normas e requisitos do Edital e seus anexos, sendo que o equipamento ofertado atende plenamente a especificação contida na proposta comercial.

RELAÇÃO DE ASSISTÊNCIA TÉCNICA AUTORIZADAS

MATO GROSSO

JOÃO MARCOS DE MELO-ME

AV TENENTE-CORONEL DUARTE, 1306 –CENTRO- CUIABÁ- MT

FONE / FAX (65) 3622-2057

E-MAIL: labormedic@bol.com.br

MATO GROSSO DO SUL

GR PLUS COMERCIAL LTDA ME

Rua Tupã, 826 – Vila Piratininga

CAMPO GRANDE – MS

FONE: (67) 3325-8982 / 99955-9100

E-MAIL: azultecnica@gmail.com

RIO GRANDE DO NORTE

ELTON ALVES DA SILVA – ME

R. MELO FRANCO, 560 – SANTO ANTÔNIO - MOSSORÓ- RN

FONE: (84) 3321-7621

E-MAIL: eehospitalar@hotmail.com

CEARÁ

SERVMED - MANUTENÇÃO HOSPITALAR LTDA

R. PEDRO PONCIANO, 86 PADRE ANDRADE - FORTALEZA – CE

FONE : (85) 3281-8882

E-MAIL: servmedservemedmanutencao@bol.com.br

MARANHÃO

QUARK ELETRÔNICA DE PRECISÃO E COM. LTDA

R. N, QUADRA 13 Nº 04 PLANALTO ANIL III - SÃO LUÍS - MA

FONE / FAX: (98) 3238-7034

E-MAIL: quark.ma@elo.com.br

PARAÍBA

ELETROMEDICAL COM. E SERVIÇOS EM EQUIPAMENTOS ELETROMEDICOS LTDA

R. PROFESSORA MARIA PINHEIRO DE ALMEIDA, 201, CASTELO BRANCO I, SALA A, JOÃO PESSOA

FONE / FAX: (83) 3045-1007 (83) 8802-3910

E-MAIL: eletromedical@eletromedical.com

REMA MANUT. EQUIPS LABORATORIAIS E HOSPITALARES LTDA

RUA VIGARIO CALIXTO, 150 – CATOLE – CAMPINA GRANDE - PB

FONE/ FAX: (83) 3337-4900

E-MAIL: remacomercio@hotmail.com

BAHIA

LABORBAHIA COM DE PRODUTOS PARA LABORATÓRIOS LTDA.

R. ACAJUTIBA, Nº 01-A – SALVADOR – BAHIA – BA

FONE / FAX: (71) 3480-2277 / 6733

E-MAIL: laborbahia@terra.com.br

BRASÍLIA

ELETROSPITALAR COM. E ASSIST. TÉCNICA LTDA. -EPP.

EQS 712/ 912 C J B BLOCO 1 - L J 6 - ASA SUL - BRASÍLIA – DF

FONE: (0XX-61) 3346-1443

E-MAIL: eletrospitalar@persocom.com.br

SÃO PAULO E GRANDE SÃO PAULO

ANATOMIC COM.ASSIT. TÉC. DE EQUIP. HOSP. E EDUC. LTDA

RUA: SANTA MÔNICA, 1230 - PQ IND. SAN JOSÉ – COTIA – SP FONE: (11) 4616-7405

E-MAIL: manutencao@anatomic.com.br

SITE: www.anatomic.com.br

ARARAS

D&D INSTRUMENTOS LABORATORIAIS

R.R PEDRO FERES 745 – VL CANDIDA – ARARAS - SP

FONE: (19) 3541-0852

E-MAIL: vendas.ddinstrumentos@hotmail.com

CAMPINAS

AZ MANUTENÇÃO DE EQUIPAMENTOS LABORATORIAIS

R. DR. OLIMPIO DA SILVA MIANDA, 457- CID. UNIV. - CAMPINAS- SP

FONE: (19) 3287-7849

E-mail: azmanu@hotmail.com

RIO DE JANEIRO

BIOELOS EQUIPAMENTOS

R. MONSENHOR CASTELO BRANCO 246 JARDIM AMERICA – RIO DE JANEIRO – RJ

FONE: (21) 3448-7632

E-MAIL: elr.bioelos@hotmail.com

PARANÁ

HELENA M. L. MOREIRA LTDA.

R. VIGILIATO JOSÉ DA CUNHA, 220 - JD. ALPES - LONDRINA - PR

FONE: (43) 3328-0534

E-MAIL: objetiva.ulm@sercomtel.com.br

RIO GRANDE DO SUL

RODRIGO JAEGER GOULART - MICROSLAB

RUA NAZARET 212/307 - BOM JESUS - PORTO ALEGRE / RS

FONE: (51) 3383-1058 / 9914-1200

E-MAIL: microslab@yahoo.com.br

MINAS GERAIS

EMBRATEC LTDA

RUA PATROCÍNIO, 387 - CARLOS PRATES - BH - MG

FONE / FAX: (0XX-31) 3272-1414 / -3272-1414

E-MAIL: embratec.embratec@ig.com.br

GOIÁS

ASTEMH ASSIST. TEC. EM EQUIP. MÉDICO HOSPITALAR LTDA

QD-38A, LT. 21 - SETOR AEROPORTO - GOIANIA - GO

FONE: (62) 3224-0595 / 3224-0594

E-MAIL: astemh@ig.com.br

SEGUE ABAIXO DECLARAÇÕES:

DECLARAÇÃO DE INEXISTÊNCIA DE FATOS IMPEDITIVOS À HABILITAÇÃO

Ao

Serviço Nacional de Aprendizagem Comercial – Administração Regional no Estado do Paraná – SENAC/PR

A/C.: Presidente da Comissão de Licitação

Ref.: Pregão Eletrônico SENAC/PR Nº 10/2026

A empresa Anatomic Comércio e Assistência Técnica de Equipamentos Hospitalares e Educacionais Ltda., com sede na Rua Santa Mônica, nº 1230, Condomínio Parque Industrial São José, na cidade de Cotia, Estado de São Paulo, inscrita no CNPJ sob nº 02.976.881/0001-06, neste ato representada pela Sra. Fang Ji, cargo/função Representante Legal, portadora da Carteira de Identidade nº 53.491.558-9, inscrita no CPF sob nº 125.610.048-05, abaixo assinada, DECLARA, para fins do disposto no EDITAL em referência, sob as penas da lei, que até a presente data inexistem fatos impeditivos para sua habilitação no presente procedimento licitatório.

DECLARA, também, não haver em seu quadro societário qualquer dirigente ou empregado do SENAC/PR e/ou do SESC/PR e/ou da FECOMÉRCIO/PR (aí incluídos os membros dos seus órgãos deliberativos e fiscais), bem como seus parentes, afins ou consanguíneos, até o terceiro grau civil.

DECLARA, por fim, estar ciente da obrigatoriedade de comunicar a ocorrência de qualquer evento impeditivo superveniente à apresentação dos documentos de habilitação.

DECLARAÇÃO DE QUE NÃO EMPREGA MENOR DE IDADE

Ao

Serviço Nacional de Aprendizagem Comercial – Administração Regional no Estado do Paraná – SENAC/PR

A/C.: Presidente da Comissão de Licitação

Ref.: Pregão Eletrônico SENAC/PR Nº 10/2026

A empresa Anatomic Comércio e Assistência Técnica de Equipamentos Hospitalares e Educacionais Ltda., com sede na Rua Santa Mônica, nº 1230, Condomínio Parque Industrial São José, na cidade de Cotia, Estado de São Paulo, inscrita no CNPJ sob nº 02.976.881/0001-06, neste ato representada pela Sra. Fang Ji, cargo/função Representante Legal, portadora da Carteira de Identidade nº 53.491.558-9, inscrita no CPF sob nº 125.610.048-05, abaixo assinada, DECLARA, para fins de cumprimento do disposto no inciso XXXIII do Art. 7º da Constituição Federal, que não utiliza mão de obra direta ou indireta de menores de 18 (dezoito) anos para a realização de trabalhos noturnos, perigosos ou insalubres, bem como não utiliza, para qualquer trabalho, mão de obra direta ou indireta de menores de 16 (dezesesseis) anos, exceto na condição de aprendiz, a partir de 14 (quatorze) anos.

FANG
Jl:1256100
4805

Assinado digitalmente por FANG
Jl:12561004805
ND: C=BR, O=ICP-Brasil, OU=AC SOLUTI
Multipla v5, OU=07917274000199, OU=
Videoconferencia, OU=Certificado PF A3,
CN=FANG Jl:12561004805
Razão: Eu sou o autor deste documento
Localização: COTIA,11 DE MARÇODE
2026
Data: 2026.03.11 10:12:13-03'00'
Foxit PDF Reader Versão: 2025.2.0

Cotia, 11 de março de 2026.